


## 装置专项测试

2)

动装置专项测试送检装置

3) kV 母线保护装置、2 套

单元装置及 6 套智能终端



格式  
版本

ICD模型文件

- IL-DA-G-M-V1.00-954176ED
- IL-DA-G-XX-V1.00-9E5D876C
- IL-DA-G-V1.00-BE438FAA-1C
- IL-DA-G-X-V1.00-639459B7

版本

ICD模型文件

- IL-DA-G-V1.00-5EDCA837-1C

格式

版本

格式

清单

软件

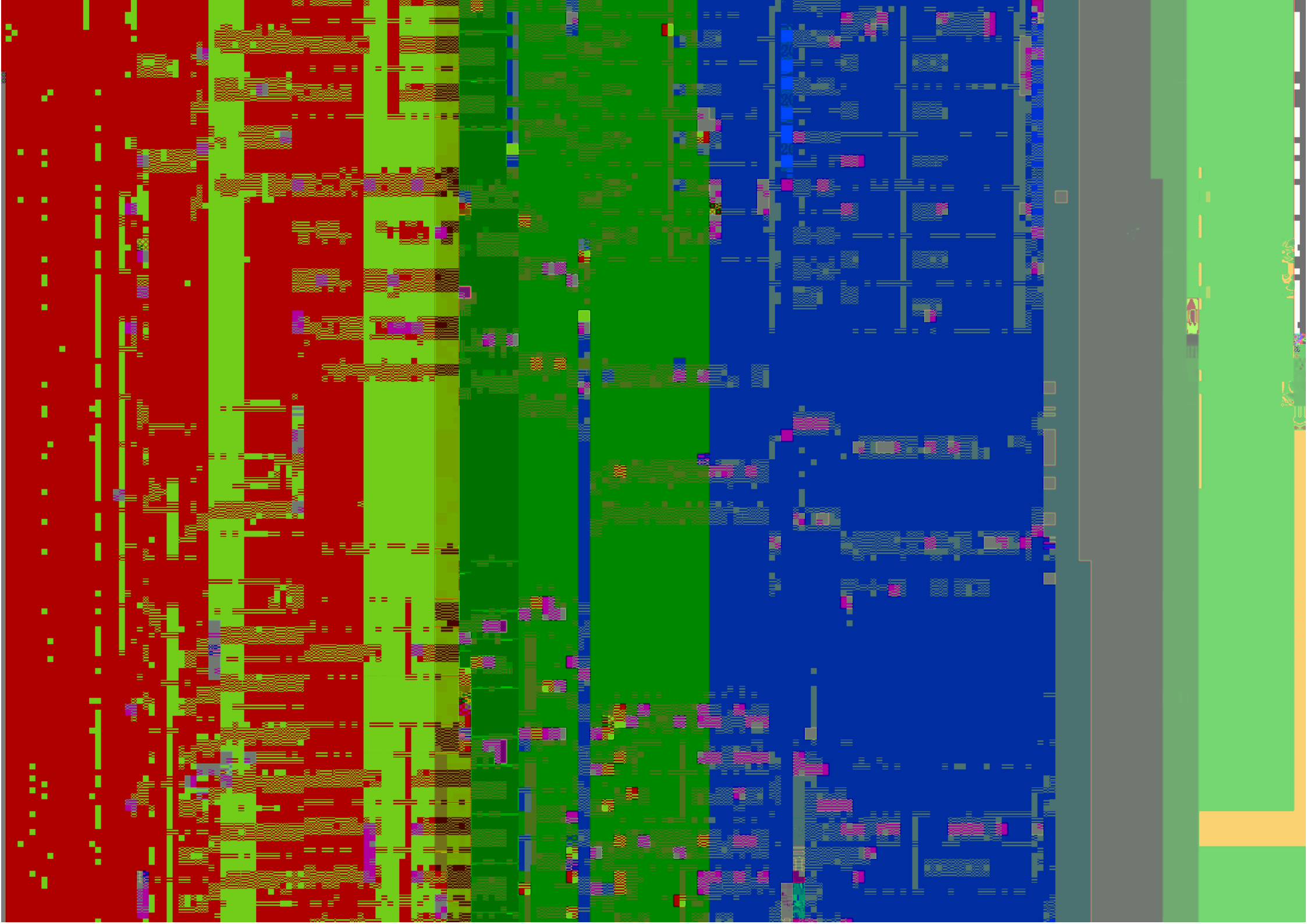
格式

ICD模型文件

- IL-713NET-G-V1.10-AS3DA6Fcd

ICD模型文件

- IL-9411A-G-V1.02-B25DA13C3cd





模型文件

验证码，可

件为基础软件最大选配情况下所对应的 ICD 模

型文件。

可以采用 ICD 验证码管理工具进行核对。



槽 6 <sup>[注 3]</sup>	插槽 5 <sup>[注 3]</sup>	插槽 4 <sup>[注 3]</sup>	插槽 3 <sup>[注 3]</sup>	插槽 2 <sup>[注 4]</sup>	插槽 1 <sup>[注 5]</sup>
空	【空】	操作 SR64 DC2	开入插件 SR6501-AL DC20V	开入插件 SR6501-AL DC20V	开入插件 SR6501-AL DC20V
		SR64 DC1	开入插件 SR6501-AL DC20V	开入插件 SR6501-AL DC20V	开入插件 SR6501-AL DC20V

槽 3 <sup>[注 3]</sup>	插槽 3 <sup>[注 3]</sup>	插槽 2 <sup>[注 3]</sup>	插槽 1 <sup>[注 3]</sup>
	开入插件 SR6330	开入插件 SR6330	开入插件 SR6330

